

Skatteetaten


Brukerveiledning Tenor-testdata



Les igjennom hele brukerveiledningen før du starter å finne testbruker i Tenor

Åpne Tenor testdatasøk

- Gå til <https://testdata.skatteetaten.no/web/testnorge/> og logg på med egen ID

SKATTEETATEN 

SELECT AN ELECTRONIC ID

MinID **MINID**
Use codes from SMS or PIN code letter

bankID **BANKID**
Use BankID app, code chip or BankID on mobile

buypass **BUYPASS ID**
Use Buypass ID on smart card or mobile

COMMFIDES **COMMFIDES**
Use smart card

[How to obtain an electronic ID](#)

Tenor testdatasøk

SØK AVANSERT LAGREDE SØK KILDER 08.04.80

PERSON VIRKSOMHET

Folkeregisteret

Enhetsregisteret og Foretaksregisteret

Tjenestepensjonavtale

Skattemelding

Inntekt A-ordningen

Skatteplikt

Beregnet skatt

Summert skattegrunnlag

Spesifisert summert skattegrunnlag

Valgte søkekriterier
Velg blant kriteriene til venstre for å definere søket ditt

1118874 treff

GJENSIDIG VOTT
18909299027
freg

SNÅL VAREDEKLARASJON
05885498428
freg

BESKJEDEN REGEL
15880747794
freg

GUL BAGASJETRALLE
24823949622
freg

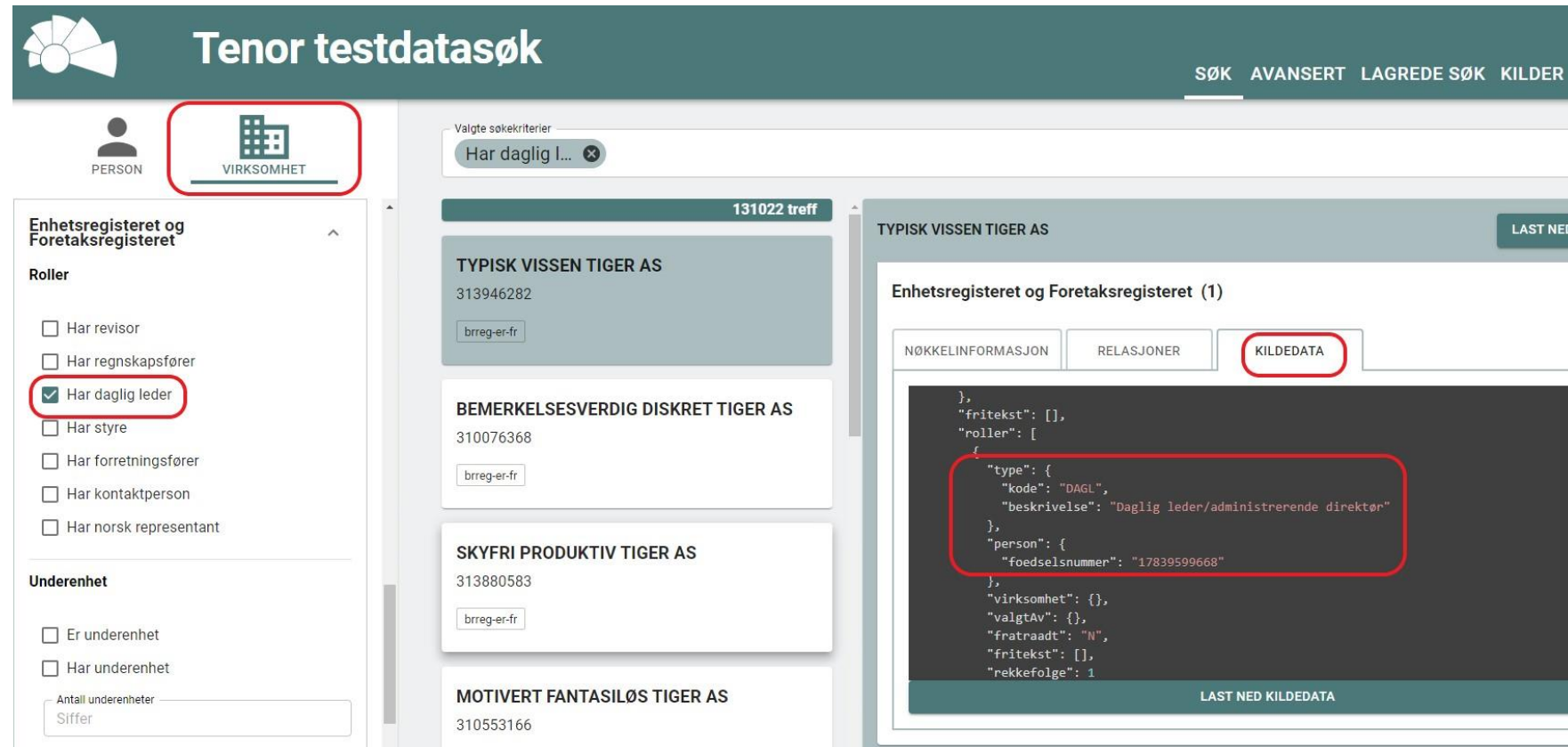
GJENSIDIG VOTT LAST NED SØKEDATA

Folkeregisteret (1)

NØKKELINFORMASJON	RELASJONER	KILDEDATA
Identifikator:	18909299027	
Navn:	GJENSIDIG VOTT	
Fødselsdato:	1992-10-18	
Kjønn:	kvinne	
Personstatus:	bosatt	
Sivilstand:	gift	
Adressebeskyttelse:		
Bostedsadresse:	Helletoppen 6 5177 BJØRØYHAMN	
Siste hendelse:	endringIStatsborgerskap	

Virksomhet

1. Velg «Virksomhet»
2. Velg «Har daglig leder»
3. Velg et søketreff på høyre side
4. Finn f.nr. under fanen «Kildedata»

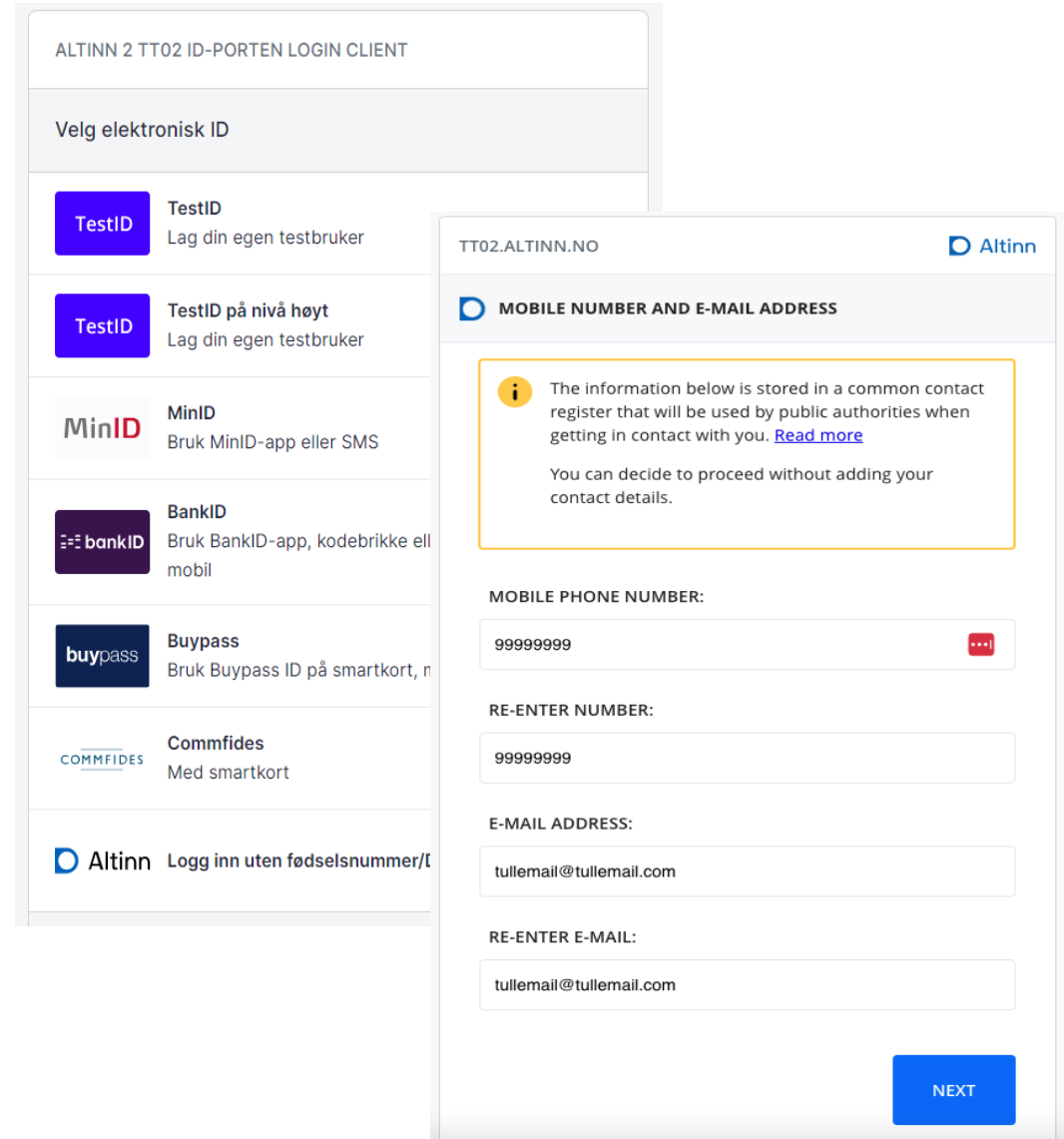


The screenshot shows the 'Tenor testdatasøk' interface. The 'VIRKSOMHET' tab is selected. The search criteria are 'Har daglig l...'. The search results list several companies, with 'TYPISK VISSEN TIGER AS' selected. The 'KILDEDATA' tab is active, showing the following JSON data:

```
{
  "type": {
    "kode": "DAGL",
    "beskrivelse": "Daglig leder/administrerende direktør"
  },
  "person": {
    "foedselsnummer": "17839599668"
  },
  "virksomhet": {},
  "valgtAv": {},
  "fratraadt": "N",
  "fritekst": [],
  "rekkefolge": 1
}
```

Pålogging


1. Velg TESTID Lag din egen testbruker
2. Bruk fødselsnummer til daglig leder for org.nr. dere har funnet
3. Hvis dere får spørsmål om kontakt data, ikke bruk eget mobil nummer




ALTINN 2 TT02 ID-PORTEN LOGIN CLIENT

Velg elektronisk ID

- TestID** TestID
Lag din egen testbruker
- TestID** TestID på nivå høyt
Lag din egen testbruker
- MinID** MinID
Bruk MinID-app eller SMS
- bankID** BankID
Bruk BankID-app, kodebrikke eller mobil
- buypass** Buypass
Bruk Buypass ID på smartkort, n
- COMMFIDES** Commfides
Med smartkort
- Altinn** Logg inn uten fødselsnummer/l


TT02.ALTINN.NO 

MOBILE NUMBER AND E-MAIL ADDRESS

 The information below is stored in a common contact register that will be used by public authorities when getting in contact with you. [Read more](#)

You can decide to proceed without adding your contact details.

MOBILE PHONE NUMBER:

99999999 

RE-ENTER NUMBER:

99999999

E-MAIL ADDRESS:

tullemail@tullemail.com

RE-ENTER E-MAIL:

tullemail@tullemail.com

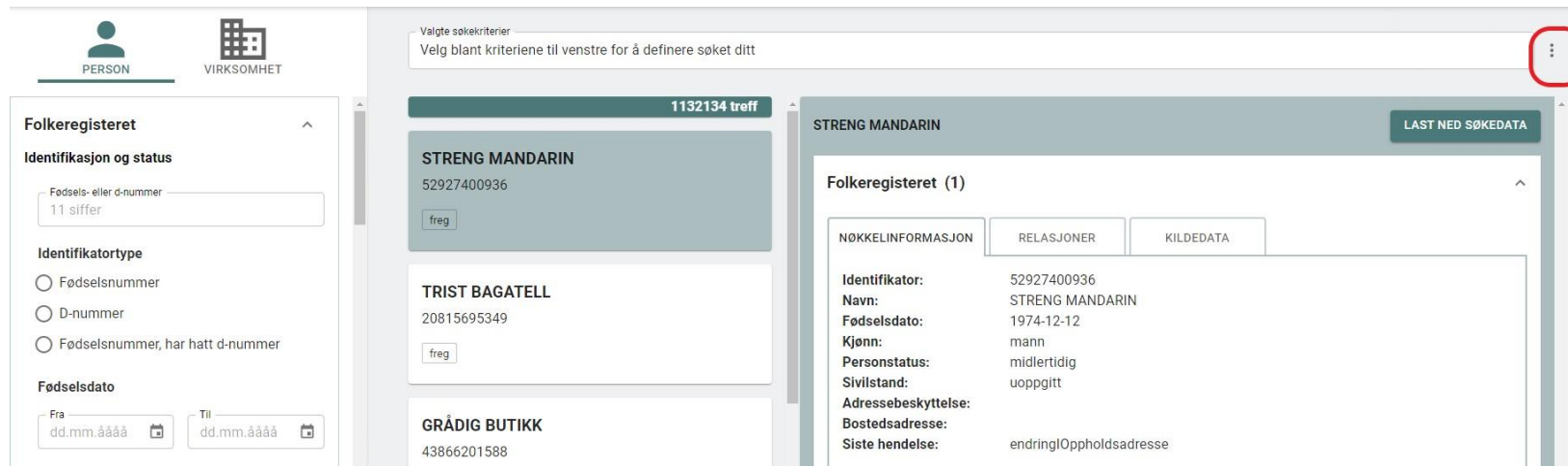
NEXT

Klargjøring av testbruker

- Ved første gangs bruk må man også logge på Altinn TT02 (<https://tt02.altinn.no>) for å sikre at brukeren er aktivert hos Altinn.
- Når dette har vært gjort én gang, skal brukeren være klar til bruk.
- System-ID må registreres på org.nr. som før
- Altinn anbefaler å gå over til REST-grensesnitt og autentisering med ID-porten TestID
- Autentisering ved systeminnsending med Altinn-PIN-koder:
 - Foreløpig må man benytte eget (norsk) mobilnummer for mottak av ev. PIN-koder fra Altinn
 - De gamle, faste PIN-kodene vil ikke fungere på Tenor-brukere
- Også mulig å konfigurere opp ev. delegering ved å følge ordinær prosess i Altinn for dette

Oppgaveeiere i filene

- Personer og organisasjoner som skal være oppgaveeiere i filene, søkes opp i Tenor.
- Velg Person eller Virksomhet og plukk fra listen.
- Dersom personene eller virksomhetene skal ha spesielle egenskaper, kan du benytte søkekriteriene i Tenor til å spisse søket.
- Du kan eksportere søkeresultatet til fil (CSV eller JSON). Trykk på 3 prikker ytterst til høyre i bildet. Deretter trykker du «Eksportere resultat». Maks 200 treff kan eksporteres av gangen.



The screenshot shows the Tenor search interface. On the left, there are tabs for 'PERSON' and 'VIRKSOMHET'. Below these are search filters for 'Folkeregisteret', including 'Identifikasjon og status' (with a 11-digit number field), 'Identifikator type' (radio buttons for 'Fødselsnummer', 'D-nummer', and 'Fødselsnummer, har hatt d-nummer'), and 'Fødselsdato' (date range fields). The main search area shows 'Valgte søkekriterier' and 'Velg blant kriteriene til venstre for å definere søket ditt'. A search bar contains 'STRENG MANDARIN' and a 'LAST NED SØKEDATA' button. Below the search bar, there are three search results: 'STRENG MANDARIN' (52927400936), 'TRIST BAGATELL' (20815695349), and 'GRÅDIG BUTIKK' (43866201588). On the right, a detailed view for 'STRENG MANDARIN' is shown, including fields for 'Identifikator', 'Navn', 'Fødselsdato', 'Kjønn', 'Personstatus', 'Sivilstand', 'Adressebeskyttelse', 'Bostedsadresse', and 'Siste hendelse'. A red circle highlights a three-dot menu icon in the top right corner of the search results area.